

2018

*KRETINGOS RAJONO GYVENTOJŲ SVEIKATA IR
SVEIKATOS PRIEŽIŪROS ĮSTAIGŲ VEIKLA 2017
(išankstiniai duomenys)*



Kretingos rajono savivaldybės

Visuomenės sveikatos biuras

DEMOGRAFIJA

Kretingos rajono nuolatinių gyventojų 2017-2018 m. vidurkis (Lietuvos statistikos departamento duomenys):

- ❖ Iš viso - 38 249 gyventojai:
 - vaikai 0-17 m. - 7 134;
 - suaugusieji – 31 114.

2018 metų pradžioje:

- ❖ Iš viso – 37 940 gyventojai:
 - vaikai 0-17 m. – 7 108;
 - suaugusieji – 30 832.

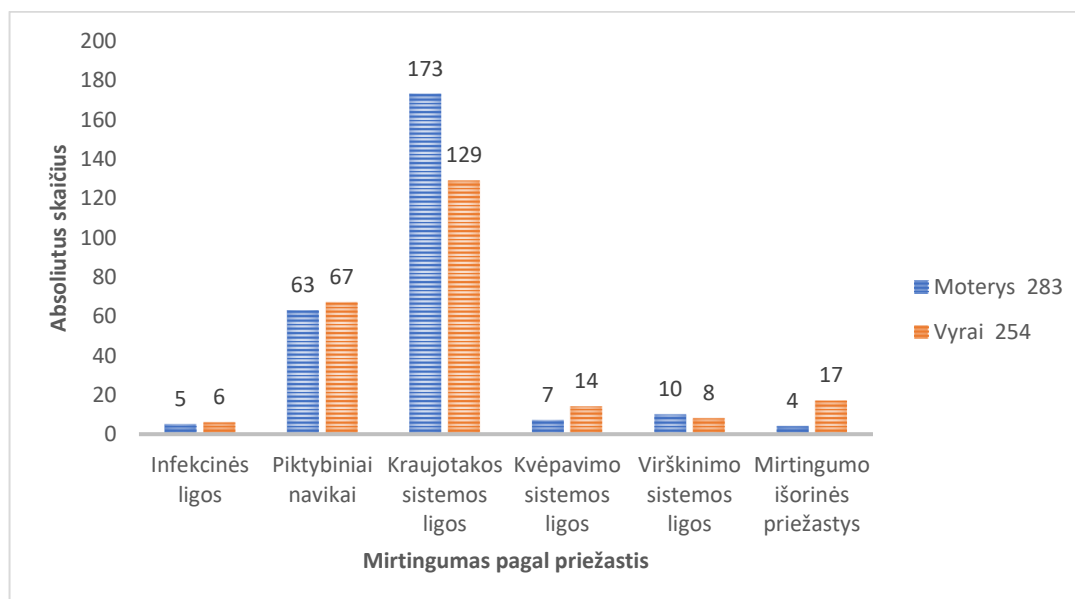
Natūralus gyventojų judėjimas 2017 m. (Lietuvos statistikos departamento duomenys):

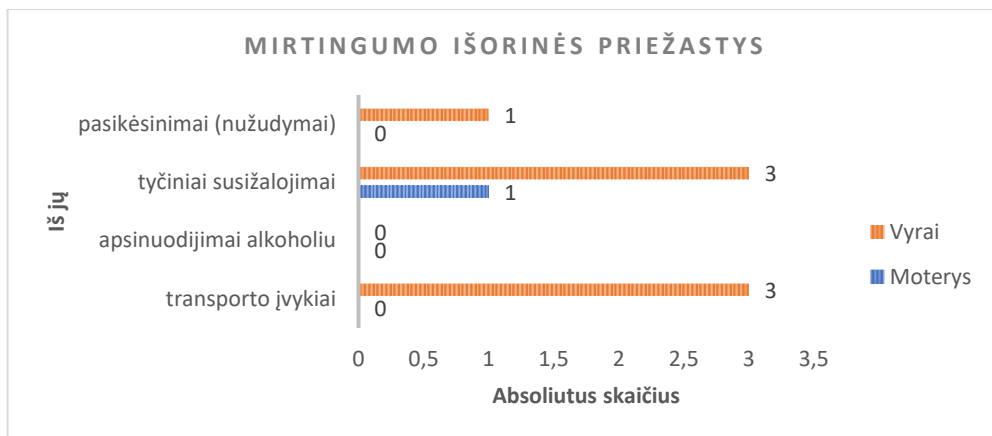
- ❖ Gimusieji (abs. sk.) – 418;
- ❖ Mirusieji (abs. sk.) – 537;
- ❖ Natūralus prieaugis (abs. sk.) – 119;
- ❖ Santuokos – 276;
- ❖ Ištuokos – 102;
- ❖ Kūdikių iki 1 metų mirtingumas – 4;

Mirtingumas pagal priežastis 2017 m. (mirties atvejų ir jų priežasčių valstybės registro duomenys):

- ❖ Mirusiųjų skaičius (abs. sk.) – 537;
- ❖ Infekcinės ligos (abs. sk.) – 130;
- ❖ Piktybiniai navikai (abs. sk.) – 130;
- ❖ Kraujotakos sist. ligos (abs. sk.) – 302;
- ❖ Kvėpavimo sist. ligos (abs. sk.) – 21;
- ❖ Virškinimo sist. ligos (abs. sk.) – 18;
- ❖ Mirtingumo išorinės priežastys (abs. sk.) – 21, iš jų:
 - Transporto įvykiai (abs. sk.) – 3;
 - Apsinuodijimai alkoholiu (abs. sk.) – nėra;
 - Tyčiniai susižalojimai (savižudybės) (abs. sk.) – 4;
 - Pasikėsinimai (nužudymai) (abs. sk.) – 1.

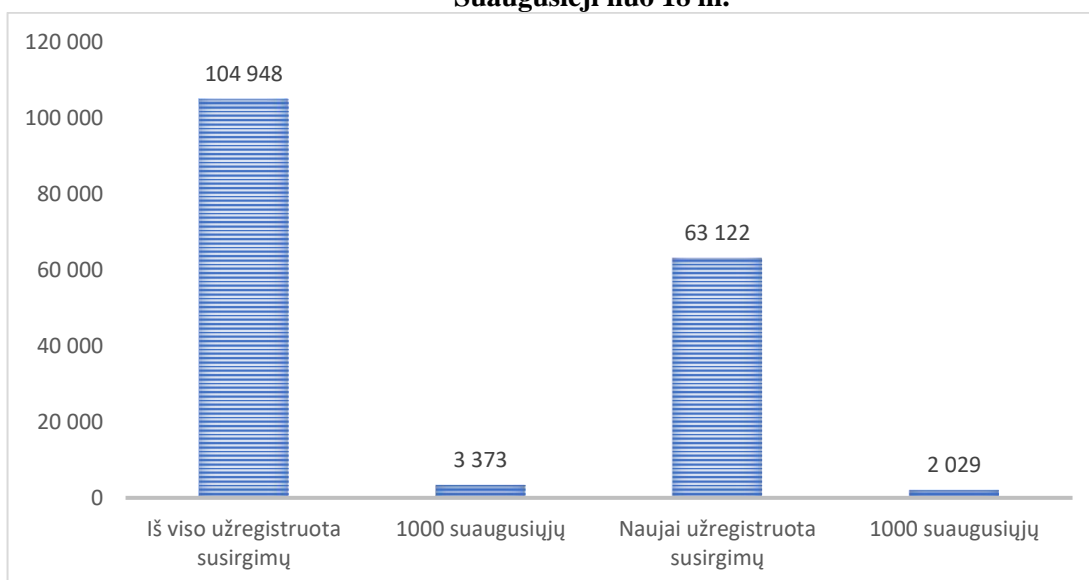
Moterų ir vyrų mirtingumas pagal priežastis Kretingos rajone:



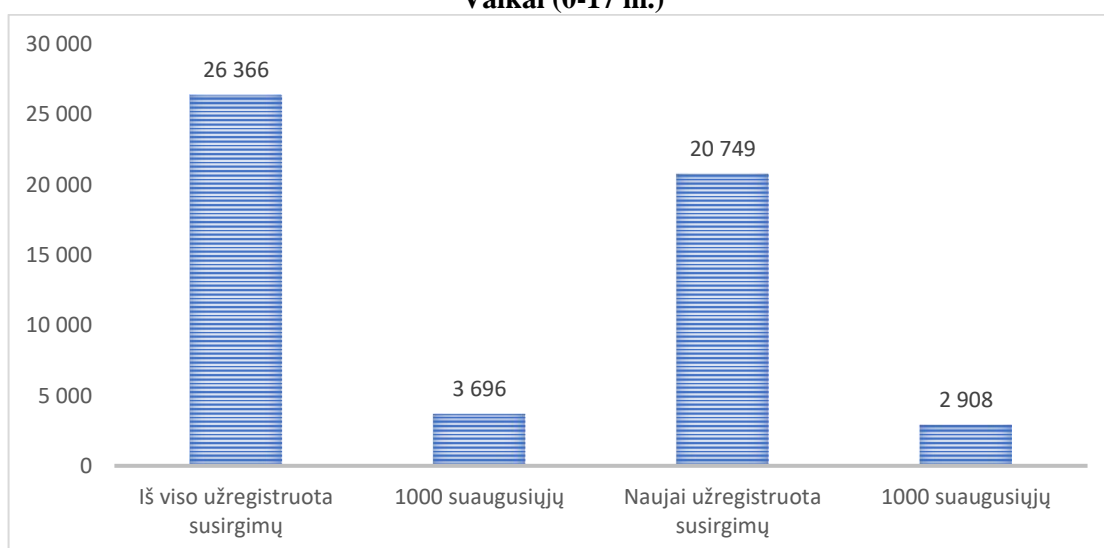


GYVENTOJŲ SVEIKATOS RODIKLIAI. GYVENTOJŲ SERGAMUMAS

**Susirgimai, užregistruoti Kretingos rajone 2017 m. (SVEIDROS duomenys):
Suaugusieji nuo 18 m.**



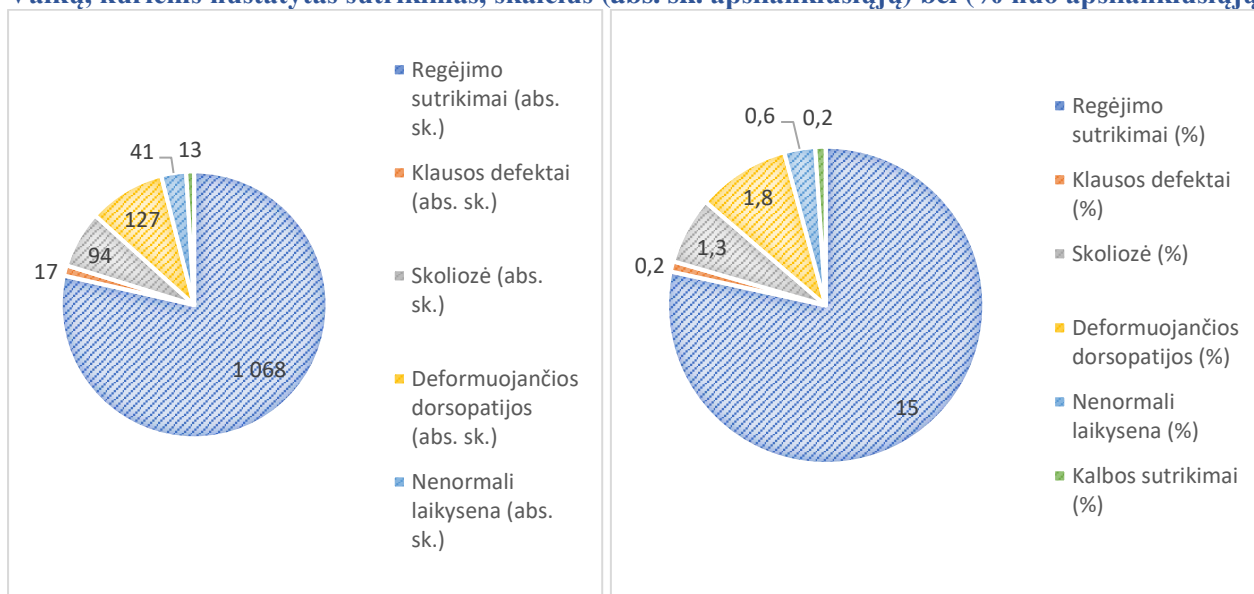
Vaikai (0-17 m.)



Pastaba: iš viso užregistruota susirgimų – visi susirgimai, užregistruoti ambulatorines ar stacionarines paslaugas teikiančiose asmens sveikatos priežiūros įstaigose, įskaitant mirusiems užregistruotas diagnozes. Naujai užregistruotų susirgimų skaičius ambulatorines paslaugas teikiančiose asmens sveikatos priežiūros įstaigose.

Vaikų, apsilankusių ambulatorinėse sveikatos priežiūros įstaigose rajone, skaičius – 7 166.

Vaikų, kuriems nustatytas sutrikimas, skaičius (abs. sk. apsilankusiųjų) bei (% nuo apsilankusiųjų):

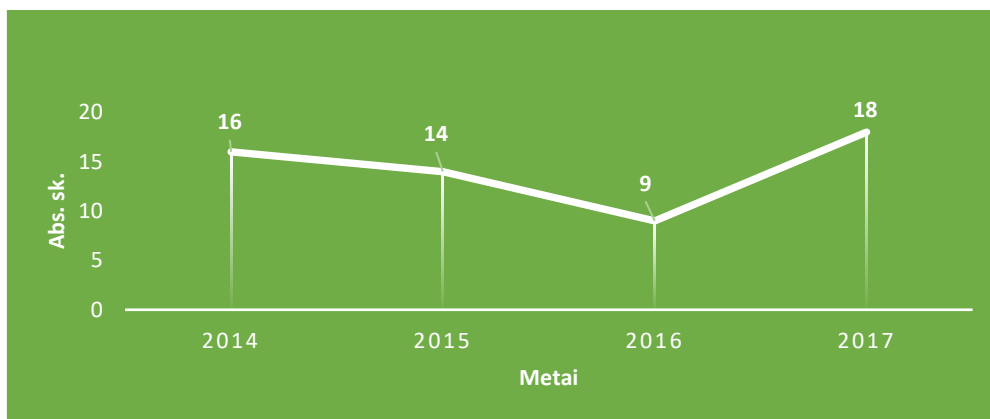


Vaikų, kuriems nustatytas sutrikimas, skaičius (abs. sk. apsilankusiųjų) bei (% nuo apsilankusiųjų) pagal amžiaus grupes:

Vaikų, kuriems nustatytas sutrikimas, skaičius (abs. sk. / % nuo apsilankusiųjų)						
Amžiaus grupės	Regėjimo sutrikimai (abs. sk. / %)	Klausos defektai (abs. sk. / %)	Skoliozė (abs. sk. / %)	Deformuojančios dorsopatijos (abs. sk. / %)	Nenormali laikysena (abs. sk. / %)	Kalbos sutrikimai (abs. sk. / %)
0-6 m.	222/8,4	10/0,4	3/0,1	13/0,5	6/0,2	11/0,4
7-14 m.	572/17,5	6/0,2	58/1,8	83/2,5	28/0,9	2/0,1
15-17 m.	274/21,8	1/0,1	33/2,6	31/2,5	7/0,6	0/0

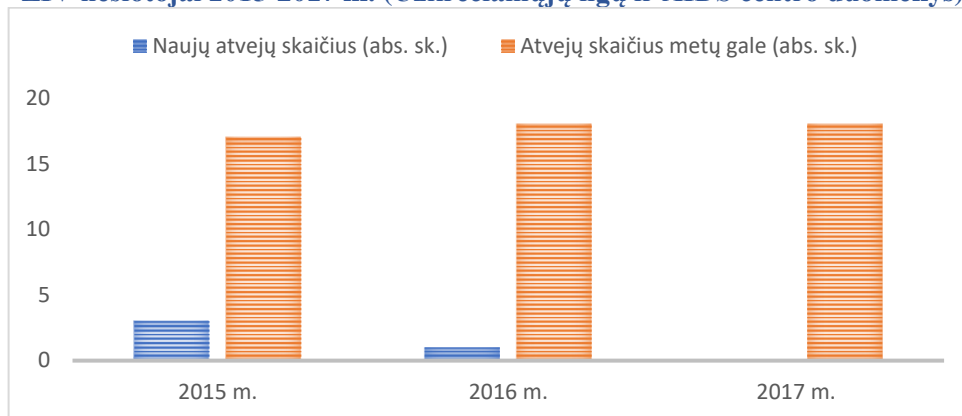
SERGAMUMAS TUBERKULIOZE

Gyventojų sergamumas tuberkulioze 2014-2017 m.
(abs. sk.) (Vilniaus Universiteto ligoninės Santaros klinikų duomenys)

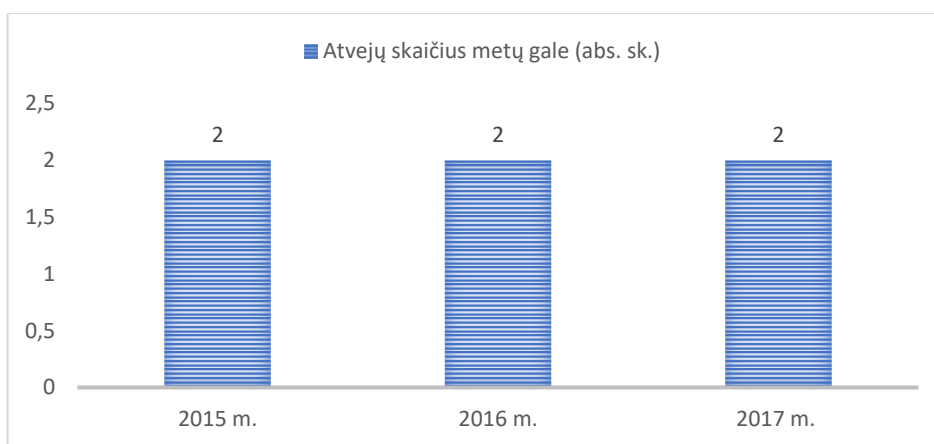


SERGAMUMAS LYTIŠKAI PLINTANČIONIS LIGOMIS (LPL)

ŽIV nešiotojai 2015-2017 m. (Užkrečiamųjų ligų ir AIDS centro duomenys)

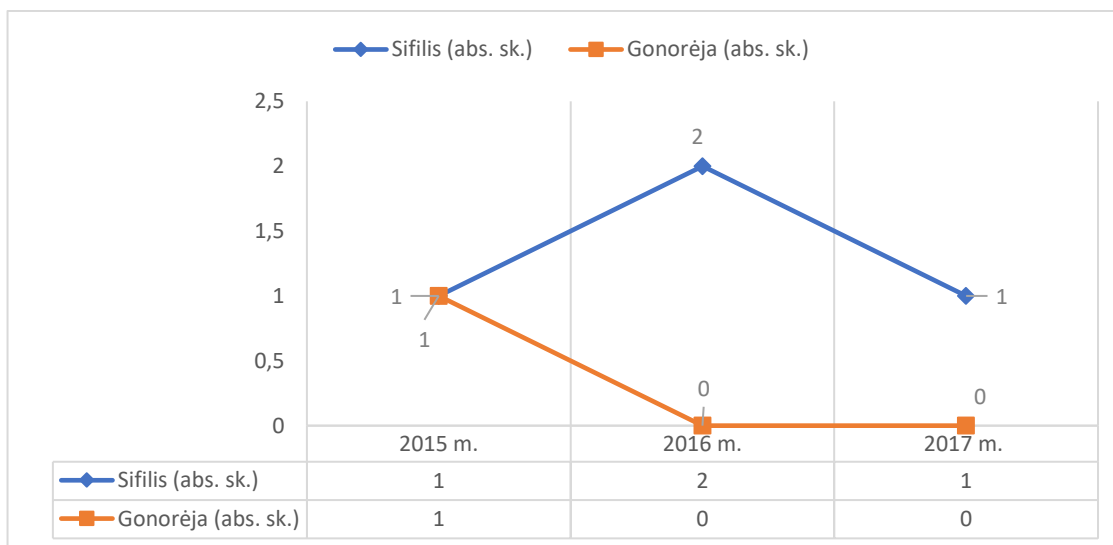


Sergamumas ir ligotumas AIDS 2015-2017 m. (Užkrečiamųjų ligų ir AIDS centro duomenys)



Naujų atvejų AIDS sergamumo ir ligotumo skaičiaus 2015-2017 m. neužregistruota.

Sergamumas sifiliu ir gonorėja 2015-2017 m. (Užkrečiamųjų ligų ir AIDS centro duomenys)



SERGAMUMAS PSICHIKOS IR ELGESIO SUTRIKIMAIS

Sergamumas ir ligotumas psichikos ligomis 2017 m. Kretingos rajone (SAM sistemoje, Valstybinio psichikos sveikatos centro duomenys)

Sergamumas (abs. sk.)	Ligotumas (abs. sk.)
3	742

- Pastaba:** 1. Ligotumas – sergančių skaičius populiacijoje tam tikru momentu arba tam tikrą laiką.
2. Sergamumas – naujų atvejų (susirgusių) skaičius populiacijoje per tam tikrą laiką.

Sergamumas ir ligotumas priklausomybės ligomis 2017 m. Kretingos rajone (SAM sistemoje, Valstybinio psichikos sveikatos centro duomenys)

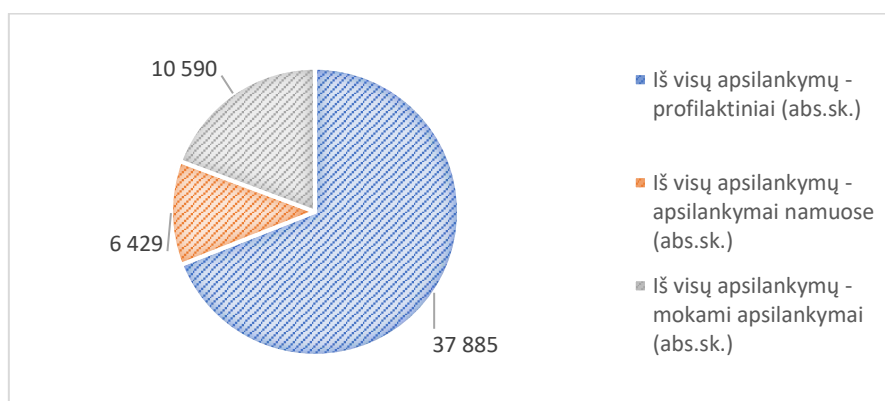
Sergamumas iš viso (abs. sk.)	Sergamumas iš jų narkomanija (abs. sk.)	Ligotumas iš viso (abs. sk.)	Ligotumas iš jų narkomanija (abs. sk.)
0	0	437	7

- Pastaba:** 1. Ligotumas – sergančių skaičius populiacijoje tam tikru momentu arba tam tikrą laiką.
2. Sergamumas – naujų atvejų (susirgusių) skaičius populiacijoje per tam tikrą laiką.

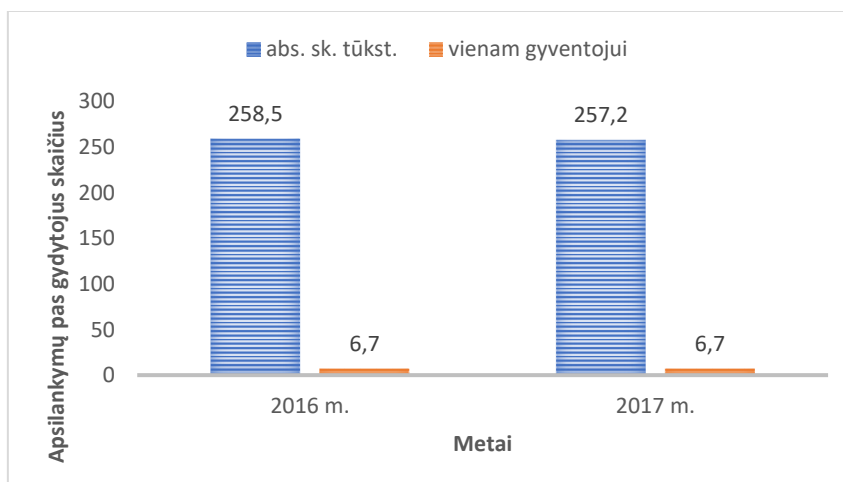
SVEIKATOS PRIEŽIŪROS IŠTEKLIAI

Apskričių ir savivaldybių gyventojų apsilankymų pas gydytojus skaičius 2017 m. (SVEIDROS duomenys)

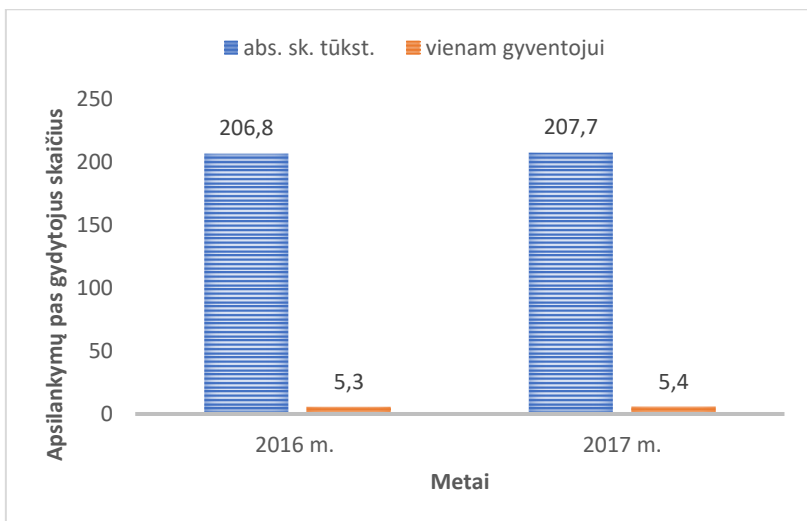
Iš viso apsilankymų	Apsilankymų skaičius tenkantis vienam gyventojui
302 780	7,9



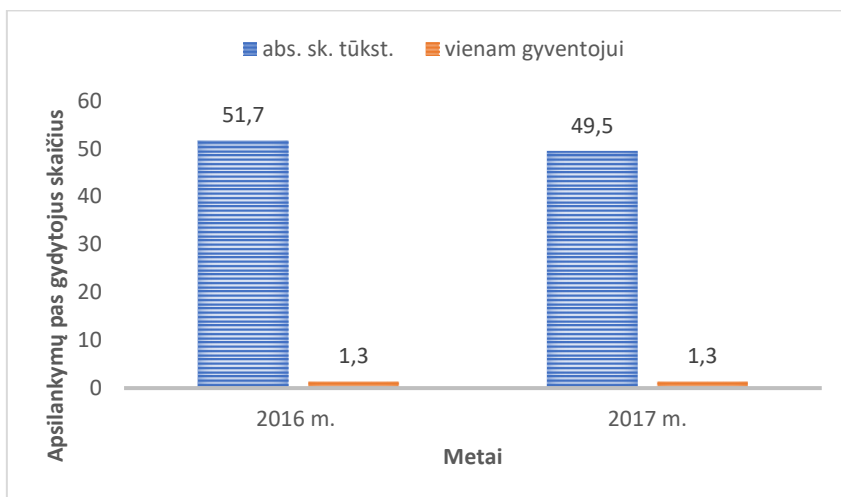
Apsilankymų pas gydytojus skaičius pagal paslaugų suteikimo vietą 2016-2017 m. (SVEIDROS duomenys)



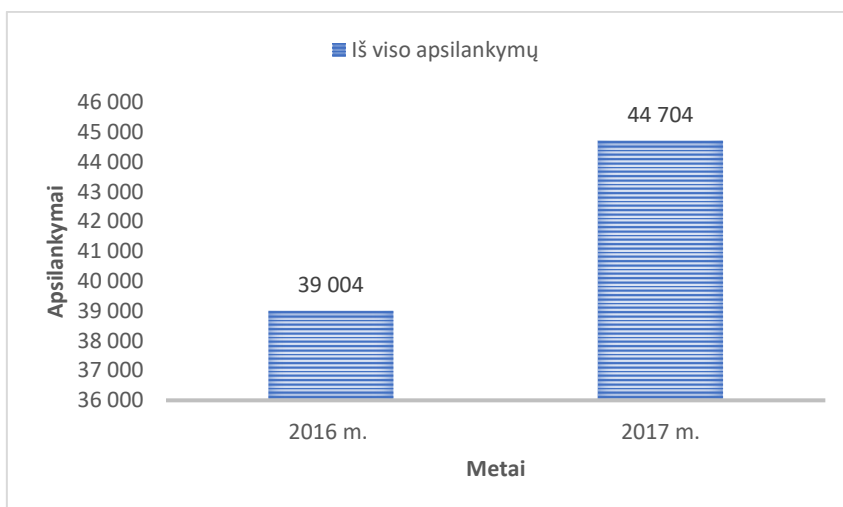
Apsilankymai pas I lygio paslaugas teikiančius gydytojus 2016-2017 m. (SVEIDROS duomenys)



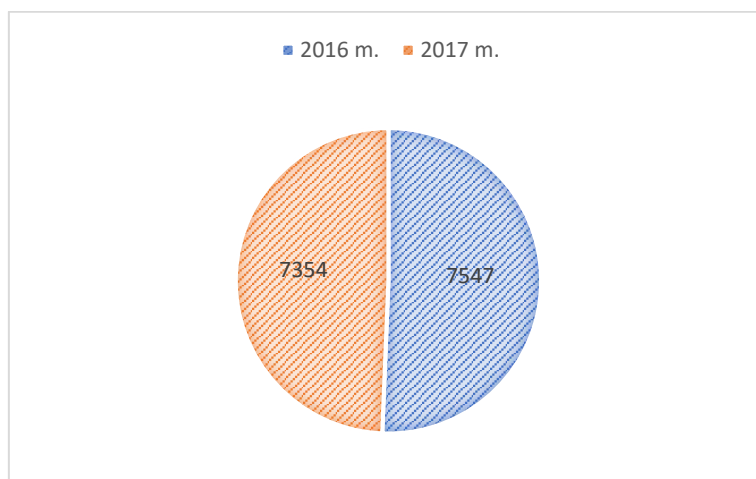
Apsilankymai pas II / III lygio paslaugas teikiančius gydytojus 2016-2017 m. (SVEIDROS duomenys)



Apsilankymai pas odontologus 2016-2017 m. (metinių statistinių ataskaitų ir SVEIDROS duomenys)



Asmenų, kuriems suteikta greitoji medicinos pagalba, skaičius 2016-2017 m. (metinių statistinių ataskaitų duomenys)



Informacija parengta remiantis LR sveikatos apsaugos ministerijos Higienos instituto sveikatos informacijos centro išleistu leidiniu „Lietuvos gyventojų sveikata ir sveikatos priežiūros įstaigų veikla 2017 m. (išankstiniai duomenys)“, Vilnius, 2018. Leidinio sudarytojai: Rita Gaidelytė, Milda Garbuvienė, Antanė Zavackaitė.